

17.1.2018

Ohje Lomakkeet

Kansalainen

1.0.7.0



eAsiointi

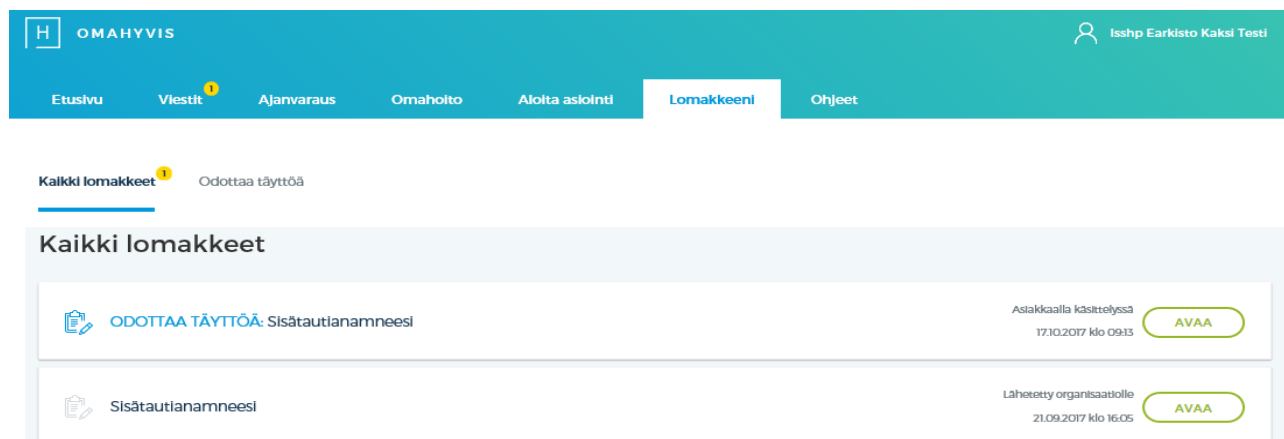
Sisällysluettelo

Lomakkeeni	3
Lomakkeen muokkaus.....	4

Lomakkeeni

Löydät lomakkeet yläpalkin **Lomakkeeni**-välilehdeltä.

Kaikki lomakkeet välilehdellä näkyvät kaikki lomakkeet; jo täytetyt lomakkeet sekä lomakkeet, jotka odottavat täyttöä. Pääset avaamaan lomakkeen painamalla **AVAA**



The screenshot shows the 'Lomakkeeni' page in the eAsiointi system. The top navigation bar includes 'Etusivu', 'Viestit', 'Ajanvaraus', 'Omahoito', 'Aloita asiointi', 'Lomakkeeni', and 'Ohjeet'. The user is logged in as 'Isshp Earkisto Kaksi Testi'. Below the navigation bar, there are two tabs: 'Kaikki lomakkeet' (active) and 'Odottaa täyttöä'. The main content area is titled 'Kaikki lomakkeet' and displays a list of forms. The first form is 'ODOTTAA TÄYTTÖÄ: Sisätautianamneesi' with a status of 'Asiakkaalla käsitteilyssä' and a date of '17.10.2017 klo 09:13'. The second form is 'Sisätautianamneesi' with a status of 'Lahetetty organisaatiolle' and a date of '21.09.2017 klo 16:05'. Both forms have an 'AVAA' button.

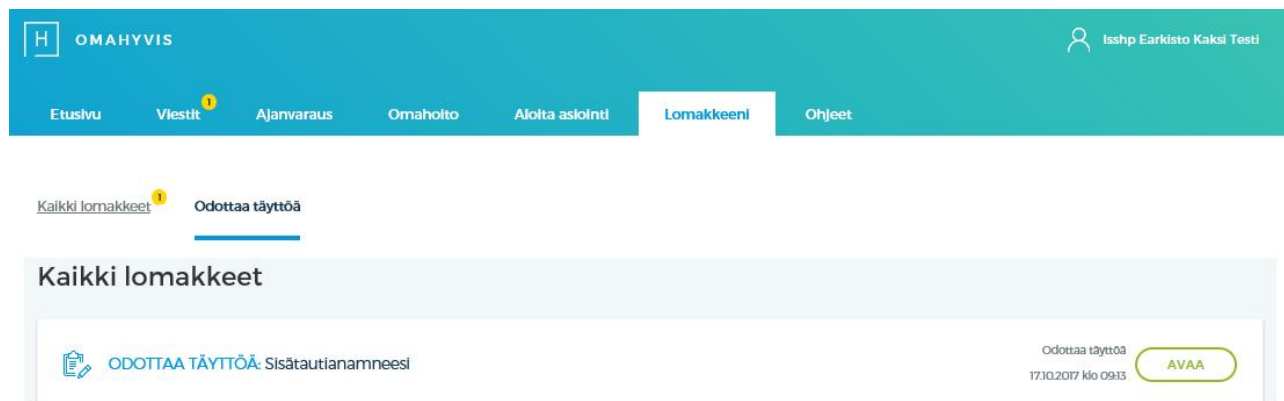
Kun ammattilainen lähettää sinulle lomakkeen täytettäväksi, se näkyy **ODOTTAA TÄYTTÖÄ** tilassa. Tällöin lomakkeen tilana on **Asiakkaalla käsittelyssä**.

Kun olet täyttänyt lomakkeen loppuun asti ja lähettänyt sen ammattilaiselle. Näet lomakkeen tilana **"Lahetetty organisaatiolle"**.

Lomakkeen tilana on **"Käsittelyssä"**, kun ammattilainen on ottanut lomakkeen käsittelyyn.

Lomakkeen tilana on **"Lomake hyväksytty"**, kun ammattilainen on hyväksynyt lomakkeen. Lomakkeen hyväksyntä ei välttämättä tarkoita, että lomakkeeseen liittyvä pyyntö tms. asia olisi hyväksytty.

Odottaa täyttöä välilehdellä näkyvät vain täyttöä odottavat lomakkeet.



The screenshot shows the 'Odottaa täyttöä' page in the eAsiointi system. The top navigation bar is the same as in the previous screenshot. The user is logged in as 'Isshp Earkisto Kaksi Testi'. Below the navigation bar, there are two tabs: 'Kaikki lomakkeet' and 'Odottaa täyttöä' (active). The main content area is titled 'Kaikki lomakkeet' and displays a list of forms. The first form is 'ODOTTAA TÄYTTÖÄ: Sisätautianamneesi' with a status of 'Odottaa täyttöä' and a date of '17.10.2017 klo 09:13'. The form has an 'AVAA' button.

Ammattilaisen lähettäessä sinulle lomakkeen täytettäväksi, löydät kyseisen lomakkeen aloitetun asioinnin saateviestistä tai Lomakkeet-osuudesta Odottaa täyttöä-tilassa.

Ilmoitus Sydäntutkimusyksiköstä: Sisätautien esitietolomakkeen täyttöpöytä

Por Portaalia Nordea Testaaja

Automaattiviesti

28.11.2017 klo 09:43

Aut

Hoidon suunnittelemista varten tarvitsemme ajankohtaiset tiedot terveydentilastanne. Täyttäkää sähköinen sisätautien tulotiedot -lomake. Lääkäri tai sairaanhoitaja tutustuu täyttämänne lomakkeen tietoihin. Tarvittaessa otamme teihin yhteyttä.

Mikäli teillä on kysyttävää sähköisestä asioinnista tai tarvitsette apua lomakkeen täyttämiseksi, voitte ottaa yhteyttä asiakaspalveluun arkisin klo 9-12 puh. [redacted]

Muut tiedustelut arkisin Sydäntutkimusyksikköön puh. [redacted]

Käyntiaika: 29.11.2017 08:43

Lomakkeet: [Lomake: Sisätautien esitietolomake](#)

Asioinnin saateviestin mukana lähetetty täytettävä lomake näkyy ylläolevan kuvan mukaisesti. Lomaketta pääsee täyttämään klikkaamalla lomakkeen nimeä.

Aloittaessasi itse asioinnin, kesken jääneet lomakkeet löydät Odottaa täyttöä-tilaisina. Asioinnin aloittaminen itse on ohjeistettu erillisessä ohjeessa. kts Ohje Asiointi Kansalainen. Löydät sen **Ohjeet**-välilehdeltä.

Lomakkeen muokkaus

Kun avaat täytettävän lomakkeen, näet seuraavan näkymän. Tässä esimerkkilomakkeessa on kahdeksan sivua. Lomaketta muokatessa voidaan siirtyä sivulta toiselle palloa klikkaamalla. Palloa klikkaamalla ei kuitenkaan pääse eteenpäin lomakkeella ennen kuin on täyttänyt viimeisimmän sivun. **Selaimen "Takaisin" painiketta ei tule käyttää.**

Mikäli olet täyttänyt jo aiemmin lomakkeen, voit esitäyttää lomakkeen aiemmin annetuilla tiedoilla valitsemalla **ESITÄYTTÄ AIEMMILLA TIEDOILLA**.

Pakolliset kentät on merkitty tähdellä. Jos niitä ei täytä, ei lomaketta voi lähettää.

Päiset siirtymään lomakkeessa seuraavalle sivulle painamalla **JATKA**.

Jokaisen lomakkeen sivunvaihdon yhteydessä lomake tallentuu luonnoksena.



Sisätautianamneesi

Sisätautianamneesi

Voit lähettää lomakkeen vasta kun olet vastannut kaikkiin pakollisiin tietoihin (merkattu tähdellä).

Esitäytä lomake aiemmin annetuilla tiedoilla?

Olet syöttäneet tällä lomakkeella pyydettyjä tietoja aiemmin palvelussa. Haluatko esitäyttää lomakkeen aiemmin ilmoittamillasi tiedoilla? Varmistathan, että esitäytetyt tiedot pitävät edelleen paikkansa onnen jatkamista.

ESITÄYTTÄ AIEMMILLA TIEDOILLA

[Ei kiitos, täytän tiedot itse](#)

Terveystiedot

PITUUS (CM) *

cm

PAINO (KG) *

kg

PAINOINDEKSI *

0

JATKA

Lomakkeessa on erilaisia vastausvaihtoehtoja. Voit valita joko yhden tai useamman vastauksen riippuen kysymyksestä. Lomakkeissa voi olla myös avoimia kenttiä. Erittymisen tärkeitä tai huomion arvoiset kentät näkyvät lomakkeella **punaisella**. Mikäli niitä ei täyty, ei lomaketta voi lähettää.

Lomakkeen kysymystyyppit;

Monivalinta, kyllä/ei valinnat, matriisi, vapaa sana, liukujana sekä esimerkiksi kipukuva, jossa voit piirtää kuvaan mihin koskee. Joissain kysymyksissä tietystä valinnasta aukeaa tarkentava kysymys.

Lomakkeilla erilaisia kysymystyypppejä;

Monivalinta

KÄYTÄTKÖ VEREN HYYTYMISEEN
VAIKUTTAVIA LÄÄKKEITÄ TAI
VALMISTEITA? *

- En käytä
- Aspirin, Disperin, Primaspan, Asantin, Orisantin
- Marevan, Xarelto, Pradaxa, Elliquis
- Plavix, Clopidogrel, Brilique, Eflent, Tiklyd
- Arixtra, Fragmin, Innohep, Klexane
- Muu (esim. Omega-3- valmiste)? Mikä?

Taulukko

SÄÄNNÖLISESTI KÄYTTÖSSÄSI OLEVAT
LÄÄKKEET (TARKISTA VALMISTEEN
TIEDOT RESEPTISTÄ /LÄÄKEPURKISTA)? *

Lääkkeen nimi	Vahvuus	Annostus:	Kellonaika
<input type="text"/>	<input type="text"/>	<input type="text"/>	<input type="text"/>

[Poista](#)

Liukujana

MERKITSE IHO/ALLERGIA-OIREISTASI
AJHEUTUVA HAITTA-ASTE (EI LAINKAAN
HAITTAA, O. PAHIN MAHDOLLINEN
HAITTA) *

Valittu numeroarvo



Valitse yksi

ONKO PERHEENJÄSENILLÄSI TAI
SUKULAISILLASI TODETTU ASTMAA? *

- Ei
- Kyllä, kenellä

Tällaisessa kysymyksessä voi olla myös muita/useampia vastausvaihtoehtoja kuin kyllä/ei.

Matriisi

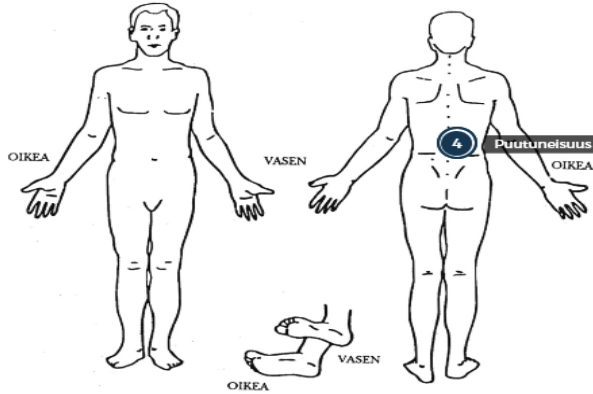
Vuototaipumus

	Ei	Kyllä	Ei tietoa
Äiti	<input type="radio"/>	<input type="radio"/>	<input type="radio"/>
Isä	<input type="radio"/>	<input type="radio"/>	<input type="radio"/>
Äidin äiti	<input type="radio"/>	<input type="radio"/>	<input type="radio"/>

Matriisikysymyksiä käytetään vain äitiyshuollon lomakkeissa.



Kipukuva, jossa voit piirtää kuvaan mihin koskee



Vapaa sana

VIESTI *

0/2000

Tarkentava kysymys

SYDÄMENTAHDISTIN *

Ei

Kyllä, milloin ja missä laitettu?

Viimeinen sivu kyselystä on koontinäkömä, jossa voit vielä tarkistaa vastauksesi. Pystyt muokkaamaan vastaustasi [muokkaa](#) kohdasta. Kun lomake on valmis, muista painaa **LÄHETÄ**.

Tämän jälkeen lomake näkyy **kaikki lomakkeet** välilehdellä. Jos haluat siellä vielä tarkistella lomaketta, näkyy lomakkeella teksti: Tämä lomake on lähetetty.

Lähetetyn lomakkeen muokkaaminen ei ole mahdollista.

OMAHYVIS Isthp Eerikko Kaksi Testi

Etusivu **Viestit** Ajankäyttö Omahoko Aloitteet Lomakkeet Ohjeet

1 2 3 4 5 6 7 8

Sisätautianamneesi

Sisätautianamneesi

Henkilötiedot

Nimi	Isthp Eerikko Kaksi Testi
Henkilötunnus	120474-9708
Osoite	Testitie 42 57130 SAVONLINNA
Matkapuhelinnumero	+359442731521

[Muokkaa](#)

Pituus (cm) *	158
Paino (kg) *	63
Painoindeksi	25.24

[Muokkaa](#)

Käytätkö veren hyötymiseen vaikuttavia lääkkeitä tai valmisteita? *	En käytä								
Säännöllisesti käytössä olevat lääkkeet (tarkista valmisteen tiedot reseptistä /lääkepurkista)? *	<table><tr><td>Lääkkeen nimi</td><td>Vahvuus</td></tr><tr><td>germg</td><td>mg</td></tr><tr><td>Annoitus</td><td>Käyttöaika</td></tr><tr><td>nr</td><td>mg</td></tr></table>	Lääkkeen nimi	Vahvuus	germg	mg	Annoitus	Käyttöaika	nr	mg
Lääkkeen nimi	Vahvuus								
germg	mg								
Annoitus	Käyttöaika								
nr	mg								

Jos olet tallentanut lomakkeen luonnoksena, voit jatkaa sen muokkaamista myöhemmin. Luonnos lomakkeet näkyvät Lomakkeeni sivulla ”**Asiakkaalla käsittelyssä**” tilana. Tila sisältää myös lomakkeet, joita kansalainen ei ole vielä täyttänyt, mutta ammattilainen on ne hänelle lähettänyt. Lomakkeita eikä viestejä voi poistaa.